

---

# ÅRSMELDING 2021

---



11 mars

---

TROMSØ BRANN OG REDNING KF



---

# Innhold

Innhold .....	1
Ord fra brann og redningssjefen. ....	2
Styret 2020 .....	3
Foretakets kjernevirksomhet og mål.....	5
Organisasjonskart.....	7
Helse, miljø og sikkerhet.....	8
Økonomiske nøkkeltall .....	10
Bevilgningsoversikt – drift (§5-4).....	11
Bevilgningsoversikt – investering (§5-5) .....	13
Økonomisk oversikt - drift (§5-6) .....	14
Balanseregnskap (§5-8).....	15
Balanseregnskap (§5-8) forts.....	16
Generell kommentar til regnskapet .....	17
Forebyggende arbeid .....	18
Seksjon for bolig .....	18
Seksjon for virksomheter .....	19
Beredskapsavdeling.....	22
Oppdrag 2020 .....	24
110-sentralen .....	27
IUA-Interkommunalt utvalg mot akutt forurensning.....	28
Akutte forurensningshendelser i regionen .....	29
Administrasjon- Stab .....	30

---

# Ord fra brann og redningsjefen.

Vi har nå forhåpentligvis lagt bak oss nesten 2 år med pandemi og covid19. Det siste året har vi hatt noe økende fravær med bakgrunn i dette. Imidlertid har foretaket klart seg rimelig bra gjennom hele perioden. Dagtidspersonellet har hatt mye hjemmekontor det siste året, noe som har fungert rimelig bra. Vi har bl.a. erfart nye måter å gjennomføre tilsyn på ved bruk av digitale systemer. Men det å ha hjemmekontor over en lengre periode kan slite på psykisk og vi er glad for at vi nå er tilbake i normal drift.

Styret og foretaket har hatt et utfordrende og innholdsrikt år. Det er avholdt 11 styremøter i 2021. Hovedfokuset har vært å komme i økonomisk balanse opp mot vedtatt tilskudd og øvrige inntekter. I arbeidet har styret vurdert foretakets tjenesteproduksjon, kostnader, inntekter, organisering og ressursbehov. Det har også vært en del endringer og utskiftninger i foretaket det siste året. Leder for beredskapsarbeid sluttet i mars og ble erstattet i august. Videre har 2 branninspektører, økonomi/personalrådgiver og en brannkonstabel sagt opp sine stillinger. Foretaket har 2 ansatte ute i permisjon, og disse utløper første halvdel av 2022. Ny økonomi/personalrådgiver ble ansatt november 2021.

Økonomisk kom foretaket bedre ut i 2021 enn det prognosen skulle tilsi. Dette skyldes i hovedsak et lavere aktivitetsnivå på grunn av pandemien og at flere stillinger har stått vakante/ubesatt i 2021. Totalt gikk foretaket med et pluss på MNOK 10,4. Herunder er MNOK 3,49 til selvkostområdet feiing, som overføres til fond. Videre gikk MNOK 4,1 til inndekning av overforbruket i 2020. Den delen av foretaket som dekkes av tilskudd fra kommunen, administrasjonen, forebyggende avdeling (ikke selvkost) og beredskapsavdelingen endte opp med et forbedret resultat på MNOK 2,8. Årsaken er lavere aktivitet i 2021 på grunn av pandemien, lavere pensjonskostnader og 7 vakante årsverk.

Vi har registrert 1260 ut-varslinger og oppdrag i året som er gått. Dette er en liten nedgang fra året før. Registreringene gjelder også oppdrag løst av 110-sentralen, falske alarmer og andre mindre hendelser.

Registrerte hendelser/oppdrag:

- 34 hendelser brann i bygning, hvor vi hadde 2 omkomne i 2 ulike hendelser
- 25 branntilløp i komfyr
- 65 andre brannrelaterte hendelser
- 49 trafikkulykker
- 8 akutt forurensninger
- 13 hendelser relatert til personer i vann
- 24 helseoppdrag.

---

Mye av det brann forebyggende arbeidet er rettet mot spesielt utsatte grupper. Det å satse på det brannforebyggende arbeidet bidrar til en tryggere hverdag for alle grupper i samfunnet. Dette arbeidet vil prioriteres i årene som kommer. Foretaket har også hatt samarbeidsavtaler med 3 andre kommuner innen det forebyggende brannvernet. To av tre samarbeidskommuner har sagt opp sine avtaler i 2021. Dette betyr at forebyggende avdeling nå sterkere vil prioritere oppgaver i egen kommune. Imidlertid vil inntektene gå ned i de kommende år.

110-sentralen har inngått en selskapsavtale for anskaffelse av nytt oppdragshåndteringsverktøy. Styreleder er kommunens representant i representantskapet for selskapet NKS110 IKS.



Øystein P. Solstad  
Brann og redningssjef  
TBR KF

---

# Styret 2021

Styret har hatt følgende styremedlemmer i 2021.

Medlemmer
Tore Harry Paulsen, styreleder
Mathilde Morel, nestleder
Marlene Berntsen Bråthen, styremedlem
Sebastian Hansen Henriksen, styremedlem
Charles Arne Jacobsen, styremedlem
Lara Konradsdottir, styremedlem
Kristian Holmenes Fredriksen, styremedlem, valgt av de ansatte

Varamedlemmer
Gunhild Glosemeyer Johansen
Helga Marie Bjerke
Kristian Paulsen Wilsgård
Randi Beate Johansen, valgt av de ansatte

---

# Foretakets kjernevirksomhet og mål

Foretakets kjernevirksomhet fremkommer i brann og eksplosjonsvernlovens § 11. Hovedoppgavene er brannforebygging, feiing, tilsyn, informasjon samt være innsatsstyrke ved brann og andre hendelser/ulykker. Jfr. foretakets vedtekter og eierskapsmelding.

Forurensningsloven fastsetter oppgaver mot akutt forurensning. Kommunens ansvar er å ha akutt beredskap mot forurensning i.h.h.t lovens bestemmelser. Tromsø kommune, gjennom TBRKF er vertskommune for IUA (interkommunalt utvalg mot akutt forurensning) Midt og Nord Troms. IUA MNT er i dag etablert som et samarbeid etter den tidligere kommunelovens §27 om interkommunalt samarbeid. Denne loven er ikke gyldig lenger. IUA Midt og N-Troms må nå organiseres etter ny kommunelov som trådte i kraft 01.11.2019. Krav til ny organisering er satt til utgangen av 2023. Alle kommuner må innen da vedta ny organisering.

Tromsø brann og redning KF har i dag også tjenesteproduksjon og avtaler på:

- Urban tauredning
- RVR (restverdireddning – finansiert av forsikringsselskapene)
- R.I.T.S – redningsinnsats til sjøs (1 av 7 brannvesen som har denne tjenesten i Norge)
- NOFO og Kystverket – innsatsmannskaper, depot, øvelser, spesialteam

Foretakets mål:

- Økt samhandling og samvirke internt og eksternt
- Jobbe for en helhetlig og fremtidsrettet brann og redningsvesen
- Har som mål å være et brann- og redningsvesen med nasjonal, regional og lokal tyngde og kompetanse
- God kvalitet på opplæring, HMS, kompetanse og utvikling
- Økt fokus på trivsel, nærvær og oppfølging av de ansatte



## Visjonen for Tromsø kommune

“Sammen for et varmt og livskraftig Tromsø”

### Våre verdier

- Respekt • Åpenhet • Mot • Anerkjennelse • Tillit

## Visjon for Tromsø brann og redning KF

### Våre 3 P'er:

- Profesjonell - dyktig i faget og jobben. Høy grad av kompetanse (kunnskap, ferdigheter og holdninger).
- Positiv og lojal - i tanke og handling - både internt og utad.
- Pådriver - gå foran i utvikling av kompetanse, HMS-arbeid og arbeidsmiljø.



# Organisasjonskart





---

# Helse, miljø og sikkerhet

Tromsø Brann og redning KF er opptatt av medarbeideres helse, sikkerhet og trivsel. Foretaket har etablert et eget arbeidsmiljøutvalg bestående av ledelsen og de ansattes representanter. Gjennom bruk av et eget kvalitetssikringssystem sikrer man god dokumentasjon på avvik, dokumenter, prosedyrer, instruksjoner, rutiner og tiltaksplaner.

## Prosjekter

Scindeep, i samarbeid med UNN, har vært et banebrytende prosjekt der TBR KFs beredskapsstyrke og feiere har vært med. I prosjektet ble det gjort undersøkelser av de ansatte om skadelige nanopartikler kan komme inn i kroppen via huden etter påvirkning av brann røyk og feiing av skorsteiner. Vi har derfor tatt en god del prøver, bl.a. biopsier, blod og urinprøver. Prosjektet ble avsluttet i 2021. Endelig rapport og resultater er ikke ferdigstilt.

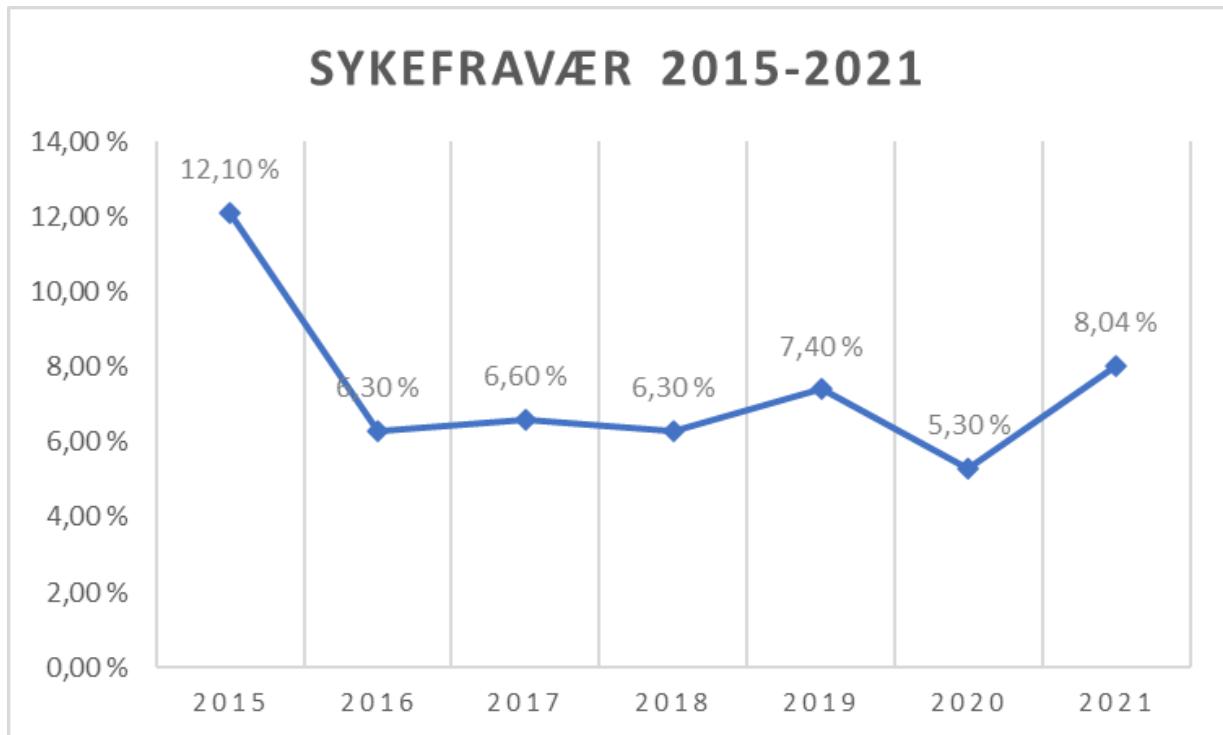
## Pandemi

Covid19- sykdommen med de konsekvenser dette kunne få, har vært styrende for det meste av våre aktiviteter også i 2021. Aktiviteten har vært noe lavere enn forventet. Hjemmekontor har vært hovedregelen for brann- forebyggende avdeling og dagtidspersonell. Hovedgrunnen har vært å unngå smittespredning mellom avdelingene samt å beskytte vaktgående styrke og 110-sentralen. En smitte i vaktgående styrke kunne få store konsekvenser, både økonomisk og beredskapsmessig. Foretaket har klart seg bra gjennom pandemien uten at man har fått store smittetall internt. Alle tiltak har virket etter hensikten.

TBR KF har ikke hatt noen alvorlige ulykker i 2021.

## Ansattprofil og likestilling

Brann og redningsvesenet er tradisjonelt sett en mannsdominert arbeidsplass. I 2021 var det 83 ansatte på hovedstasjonen, herav 6 kvinner. Foretaket ønsker mangfold og særlig flere kvinner inn i yrket.



Foretaket har hatt en økning på 2,7 prosentpoeng i 2021. Mye av årsaken er relatert til pandemien. Etter at samfunnet har åpnet opp mer, har flere fått letere virus eller at familiemedlemmer har fått det. Nasjonale anbefalte smittevernregler har blitt fulgt gjennom karantene og isolasjon. Mye er også gjort for å unngå smitte på stasjonen, gjennom systematisk og målrettede smitteverntiltak.

# Økonomiske nøkkeltall

2021 er foretakets første hele regnskapsår. Foretakets økonomi består samlet sett av 4 delområder/tjenester med ulike finansieringsmodeller:

Finansiering	Område/tjeneste	Oppgaver
Tilskudd fra Tromsø kommune	Administrasjon, forebyggendeavdeling, seksjon for virksomheter og beredskapsavdeling	Brannforebyggende oppgaver Brann- og ulykkesberedskap Administrative oppgaver
Selvkost, innbyggere Tromsø kommune	Seksjon for feiing	Tilsyn og feiing av fyringsanlegg
Samarbeid, Tromsø kommunes andel finansieres av beredskapsavdeling (tilskudds-del)	110-sentralen	Nød melde-sentral, 110
Samarbeid, Tromsø kommunes andel finansieres av beredskapsavdeling (tilskudds-del)	Beredskapssamarbeidet IUA Midt og Nord Troms	Samarbeid om beredskap mot akutt forurensning jf forurensningsloven § 43

Foretakets ble avsluttet i 2020 med et merforbruk på MNOK 4,1 som etter kommuneloven § 14-12 2. ledd skal dekkes inn året etter at merforbruket oppsto. Foretakets tilskudds-del ble styrt inn mot et underforbruk i 2021 for å dekke merforbruket fra 2020.

Foretaket ble avsluttet i 2021 med et underforbruk på MNOK 10,4. Av dette ble MNOK 4,1 brukt for å dekke fjorårets (2020) underskudd. Resterende av underforbruket kommer fra foretakets delområder etter følgende fordeling:

Delområde	Område/tjeneste	Resultatandel 2021
Tilskudd fra Tromsø kommune	Administrasjonen, forebyggendeavdeling, seksjon for virksomheter Beredskapsavdeling	<b>MNOK 2,8</b>
Selvkost, innbyggere Tromsø kommune	Seksjon for feiing	<b>MNOK 3,49</b>
Samarbeid, Tromsø kommunes andel finansieres av beredskapsavdeling (tilskudds-del)	110-sentralen	<b>0</b>
Samarbeid, Tromsø kommunes andel finansieres av beredskapsavdeling (tilskudds-del)	Beredskapssamarbeidet IUA Midt og Nord Troms	<b>0</b>

Årsak til underforbruk betraktes å være vakanse stillinger tilsvarende 7 årsverk, lavere pensjonskostnader tilsvarende MNOK 1,4, og ikke utførte tiltak grunnet pandemi og vakante stillinger.

## KOSTRA – Kommune-Stat-Rapportering

Kostra er et nasjonalt informasjonssystem som skal gi styringsinformasjon om kommunal og fylkeskommunal virksomhet.

KOSTRA-sammenligning netto driftsutgifter til funksjon 338 (brannforebyggende arbeid) og funksjon 339 (brann- og ulykkesberedskap) mellom Tromsø kommune, 3 sammenlignbare kommuner og Bodø kommune.

Netto driftsutgift viser at Tromsø kommune ligger lavest, med differanse med MNOK 33 mot Ålesund kommune, som er den kommunen som er nærmest direkte sammenlignbar med Tromsø. Fredrikstad og Kristiansand har brannvesen med en lavere beredskapsordning enn Tromsø. Til tross for dette er netto driftsutgifter høyere enn Tromsø, henholdsvis MNOK 14 mot Fredrikstad og MNOK 26 mot Kristiansand.

	Netto driftsutgifter til funksjon 338, 339, konsern (1000 kr)	
	2021	
3004 Fredrikstad		67 215
4204 Kristiansand		79 015
1507 Ålesund		86 577
1804 Bodø		63 434
5401 Tromsø		53 478

Det er noen ulikheter mellom kommunenes brannvesen (funksjon 338 og funksjon 339), slik at KOSTRA er ikke direkte sammenlignbart. Tromsø har en høyere brannberedskap enn både Fredrikstad, Kristiansand og Bodø, men har til tross for dette markant lavere rapporterte driftsutgifter.

Ulikheter:

- Tromsø har en minimumsbemanning på 10 innsatsmannskaper hele døgnet.
- Kristiansand har en minimumsbemanning på 9 innsatsmannskaper hele døgnet.
- Bodø har en minimumsbemanning på 5 innsatsmannskaper hele døgnet.

## Bevilgningsoversikt – drift (§5-4)

(tall i hele tusen kroner)	Note	Regnskap 2021	Rev. budsjett 2021	Oppr budsjett 2021	Regnskap 2020
Rammetilskudd		0	0	0	0
Inntekts- og formuesskatt		0	0	0	0
Eiendomsskatt		0	0	0	0
Andre generelle driftsinntekter		0	0	0	0
<b>Sum generelle driftsinntekter</b>		<b>0</b>	<b>0</b>	<b>0</b>	<b>0</b>
Korrigert sum bevilgninger drift, netto		-16 465	-10 679	-10 679	-1 884
Avskrivninger		5 470	5 218	5 218	4 540
<b>Sum netto driftsutgifter</b>		<b>-10 996</b>	<b>-5 461</b>	<b>-5 461</b>	<b>2 656</b>
<b>Brutto driftsresultat</b>	<b>19</b>	<b>-10 996</b>	<b>-5 461</b>	<b>-5 461</b>	<b>2 656</b>
Renteinntekter		-208	-60	-60	1
Utbytter		0	0	0	0
Gevinster og tap på finansielle omløpsmidler		-1	0	0	0
Renteutgifter		1 826	1 896	1 896	1 559
Avdrag på lån		4 407	4 302	4 302	3 618
<b>Netto finansutgifter</b>		<b>6 023</b>	<b>6 138</b>	<b>6 138</b>	<b>5 178</b>
Motpost avskrivninger		-5 470	-5 218	-5 218	-4 540
<b>Netto driftsresultat</b>	<b>19</b>	<b>-10 442</b>	<b>-4 541</b>	<b>-4 541</b>	<b>3 294</b>
<b>Disponering eller dekning av netto driftsresultat:</b>					
Overføring til investering		0	0	0	0
Netto avsetninger til eller bruk av bundne driftsfond		3 490	429	429	818
Netto avsetninger til eller bruk av disposisjonsfond		2 840	0	0	0
Dekning av tidligere års merforbruk		4 112	4 112	4 112	0
<b>Sum disponeringer eller dekning av netto driftsresultat</b>	<b>19</b>	<b>10 442</b>	<b>4 541</b>	<b>4 541</b>	<b>818</b>
<b>Fremført til inndekning i senere år (merforbruk)</b>	<b>19</b>	<b>0</b>	<b>0</b>	<b>0</b>	<b>4 112</b>

Bevilgningsoversikten viser at netto driftsresultat beløper seg til MNOK 10,442. Av dette avsettes MNOK 3,49 til fond for feiing (selvkost), MNOK 2,8 til disposisjonsfond og MNOK 4,1 for dekning av tidligere års merforbruk.

## Bevilgningsoversikt – investering (§5-5)

(tall i hele tusen kroner)	Note	Regnskap 2021	Rev. budsjett 2021	Oppr budsjett 2021	Regnskap 2020
Investeringer i varige driftsmidler		3 224	3 222	0	0
Tilskudd til andres investeringer		1 781	0	0	0
Investeringer i aksjer og andeler i selskaper		75	0	0	0
Utlån av egne midler		0	0	0	0
Avdrag på lån		0	0	0	0
<b>Sum investeringsutgifter</b>		<b>5 081</b>	<b>3 222</b>	<b>0</b>	<b>0</b>
Kompensasjon for merverdiavgift		0	-258	0	0
Tilskudd fra andre		-869	0	0	-1
Salg av varige driftsmidler		-50	0	0	0
Salg av finansielle anleggsmidler		0	0	0	0
Utdeling fra selskaper		0	0	0	0
Mottatte avdrag på utlån av egne midler		0	0	0	0
Bruk av lån		0	-2 964	0	0
<b>Sum investeringsinntekter</b>		<b>-919</b>	<b>-3 222</b>	<b>0</b>	<b>-1</b>
Videreutlån		0	0	0	0
Bruk av lån til videreutlån		0	0	0	0
Avdrag på lån til videreutlån		0	0	0	0
Mottatte avdrag på videreutlån		0	0	0	0
<b>Netto utgifter videreutlån</b>		<b>0</b>	<b>0</b>	<b>0</b>	<b>0</b>
Overføring fra drift		0	0	0	0
Netto avsetninger til eller bruk av bundne investeringsfond		2	0	0	1
Netto avsetninger til eller bruk av ubundet investeringsfond		0	0	0	0
Dekning av tidligere års udekket beløp		0	0	0	0
<b>Sum overføring fra drift og netto avsetninger</b>		<b>2</b>	<b>0</b>	<b>0</b>	<b>1</b>
<b>Fremført til inndekning i senere år (udekket beløp)</b>	<b>19</b>	<b>4 164</b>	<b>0</b>	<b>0</b>	<b>0</b>

Det er i 2021 gjennomført følgende investeringer:

- MNOK 1,3. Kjøretøy beredskap
- MNOK 0,5 Brannutstyr deltidstasjoner/brandepoter
- MNOK 0,18 Flytebrygge til redningsbåt (ble tidligere leid eksternt)
- MNOK 1,1 Vernebekledning røykdykker/brannkonstabel
- MNOK 1,8 Nytt dataprogram (oppdragshåndteringsverktøy) 110-sentralen (Tromsø kommunes andel)
- MNOK 0,12 Kommunikasjonsutstyr

## Økonomisk oversikt - drift (§5-6)

(tall i hele tusen kroner)	Note	Regnskap 2021	Rev. budsjett 2021	Oppr budsjett 2021	Regnskap 2020
Rammetilskudd		0	0	0	0
Inntekts- og formuesskatt		0	0	0	0
Eiendomsskatt		0	0	0	0
Andre skatteinntekter		0	0	0	0
Andre overføringer og tilskudd fra staten		0	0	0	0
Overføringer og tilskudd fra andre		-84 933	-88 334	-79 494	-55 401
Brukerbetaling		0	0	0	0
Salgs- og leieinntekter		-21 394	-18 421	-17 261	-19 383
<b>Sum driftsinntekter</b>	<b>18</b>	<b>-106 327</b>	<b>-106 755</b>	<b>-96 755</b>	<b>-74 784</b>
Lønnsutgifter		60 813	58 511	48 511	52 676
Sosiale utgifter		9 554	11 821	11 821	8 746
Kjøp av varer og tjenester		17 070	25 744	25 744	11 471
Overføringer og tilskudd til andre		2 424	0	0	7
Avskrivninger		5 470	5 218	5 218	4 540
<b>Sum driftsutgifter</b>	<b>18</b>	<b>95 331</b>	<b>101 294</b>	<b>91 294</b>	<b>77 440</b>
<b>Brutto driftsresultat</b>	<b>19</b>	<b>-10 996</b>	<b>-5 461</b>	<b>-5 461</b>	<b>2 656</b>
Renteinntekter		-208	-60	-60	1
Utbytter		0	0	0	0
Gevinster og tap på finansielle omlopsmidler		-1	0	0	0
Renteutgifter		1 826	1 896	1 896	1 559
Avdrag på lån		4 407	4 302	4 302	3 618
<b>Netto finansutgifter</b>		<b>6 023</b>	<b>6 138</b>	<b>6 138</b>	<b>5 178</b>
Motpost avskrivninger		-5 470	-5 218	-5 218	-4 540
<b>Netto driftsresultat</b>	<b>19</b>	<b>-10 442</b>	<b>-4 541</b>	<b>-4 541</b>	<b>3 294</b>
<b>Disponering eller dekning av netto driftsresultat:</b>					
Overføring til investering		0	0	0	0
Netto avsetninger til eller bruk av bundne driftsfond		3 490	429	429	818
Netto avsetninger til eller bruk av disposisjonsfond		2 840	0	0	0
Dekning av tidligere års merforbruk		4 112	4 112	4 112	0
<b>Sum disponeringer eller dekning av netto driftsresultat</b>	<b>19</b>	<b>10 442</b>	<b>4 541</b>	<b>4 541</b>	<b>818</b>
<b>Fremført til inndekning i senere år (merforbruk)</b>	<b>19</b>	<b>0</b>	<b>0</b>	<b>0</b>	<b>4 112</b>

## Balanseregnskap (§5-8)

(tall i hele tusen kroner)	Note	2021	2020
<b>EIENDELER</b>			
Faste eiendommer og anlegg		130 095	133 368
Utstyr, maskiner og transportmidler		20 915	19 887
<b>Sum varige driftsmidler</b>	<b>4</b>	<b>151 010</b>	<b>153 255</b>
Aksjer og andeler	5	75	0
Obligasjoner		0	0
Utlån	6	0	0
<b>Sum finansielle anleggsmidler</b>		<b>75</b>	<b>0</b>
Immaterielle eiendeler		0	0
Pensjonsmidler	11	10 706	4 845
<b>Sum anleggsmidler</b>		<b>161 791</b>	<b>158 100</b>
Bankinnskudd og kontanter		16 067	0
Aksjer og andeler		0	0
Obligasjoner		0	0
Sertifikater		0	0
Derivater		0	0
<b>Sum finansielle omlopsmidler</b>	<b>7,8</b>	<b>0</b>	<b>0</b>
Kundefordringer	18	11 553	0
Andre kortsiktige fordringer	18	1 819	582
Premieavvik	11	151	0
<b>Sum kortsiktige fordringer</b>		<b>13 523</b>	<b>582</b>
<b>Sum omlopsmidler</b>	<b>1</b>	<b>29 590</b>	<b>582</b>
<b>SUM EIENDELER</b>		<b>191 381</b>	<b>158 682</b>



## Balanseregnskap (§5-8) forts.

<b>EGENKAPITAL OG GJELD</b>			
Disposisjonsfond	13	-2 840	0
Bundne driftsfond	13,14	-7 504	-4 015
Merforbruk i driftsregnskapet		0	4 112
<b>Sum egenkapital drift</b>		<b>-10 345</b>	<b>97</b>
Ubundet investeringsfond		0	0
Bundne investeringsfond		-93	-92
Udekket beløp i investeringsregnskapet	18,19	4 164	0
<b>Sum egenkapital investering</b>		<b>4 070</b>	<b>-92</b>
Kapitalkonto	2	-34 743	-31 934
Prinsippendringer som påvirker arbeidskapitalen drift	3	0	0
Prinsippendringer som påvirker arbeidskapitalen investering	3	0	0
<b>Sum annen egenkapital</b>		<b>-34 743</b>	<b>-31 934</b>
<b>Sum egenkapital</b>		<b>-41 017</b>	<b>-31 928</b>
Gjeld til kredittinstitusjoner		-116 558	0
Obligasjonslån		0	0
Sertifikatlån		0	-120 964
<b>Sum lån</b>	<b>9,10</b>	<b>-116 558</b>	<b>-120 964</b>
Pensjonsforpliktelse	11	-10 491	-5 202
<b>Sum langsiktig gjeld</b>		<b>-127 049</b>	<b>-126 166</b>
Leverandørgjeld	18	-10 780	-231
Likviditetslån		0	0
Derivater		0	0
Annen kortsiktig gjeld	18	-12 535	0
Premieavvik	11	0	-357
<b>Sum kortsiktig gjeld</b>	<b>1,18</b>	<b>-23 315</b>	<b>-588</b>
<b>Sum gjeld</b>		<b>-150 364</b>	<b>-126 754</b>
<b>SUM EGENKAPITAL OG GJELD</b>		<b>-191 381</b>	<b>-158 682</b>
<b>MEMORIAKONTI</b>			
Ubrukte lånemidler		0	0
Andre memoriakonti		0	809
Motkonto for memoriakontiene		0	-809

---

## Generell kommentar til regnskapet

Styret har i 2021 arbeidet aktivt med administrasjonen og de ansatte for å oppnå balanse mellom tilgjengelige midler og drift. Ansvaret feiing er selvkostområde og finansieres via feieavgift. For ansvarene avdeling for varsling (110-sentralen) og IUA (Interkommunalt utvalg mot akutt forurensning) er Tromsø brann og redning KF vertskommune og begge ansvarene finansieres av innbyggerbetaling fra alle deltakende kommuner.

Selvkostområdet feiing hadde et positivt driftsresultat på kr MNOK 3,49 som er avsatt til bundet fond. IUA hadde et negativt netto driftsresultat på kr 6 272 som dekkes av fondet til IUA. Avdeling for 110-sentralen hadde et negativt netto driftsresultat på kr 571 842 som belastes deltakerkommunene i 2022. Tromsø kommunes andel av underskudd i 2021 er på kr 264 205.

I 2021 ble driftsregnskapet avsluttet i 0, etter inndekning av fjorårets merforbruk på kr 4 111 787, avsetning til fond for feiing (selvkost) MNOK 3,5, deretter avsetning av MNOK 2,8 direkte til disposisjonsfond. Disposisjonsfondet er ved årsslutt 2,8 mill. kroner.

Investeringsregnskapet for 2021 ble avsluttet med et udekket beløp på kr 4 163 528 kr. TBRKF har ikke ubundne investeringsfond pr. 31.12.

Det tas forbehold om godkjenning fra revisor.

---

# Forebyggende avdeling

Arbeidet utføres av seksjon for bolig og seksjon for virksomheter og skal bidra til å redusere sannsynligheten for brann, og begrense konsekvensene brann kan få for liv, helse, miljø og materielle verdier.

## Seksjon for bolig



Feierens primæroppgave er feiing av skorsteiner og tilsyn av fyringsanlegg som benyttes til oppvarming. Det gjennomføres også veiledning om brannsikkerhet i boligene under tilsyn av fyringsanleggene.

2021 har vært et utfordrende år for seksjon for bolig. Pandemien har satt begrensninger for gjennomføring av tilsyn og hovedaktiviteten har primært vært gjennomføring av feiing. Dette har skapt et noe større etterslep på tilsynssiden.

---

Det har vært stort fokus på fyringsanlegg i fritidsboliger og halvparten av kommunens fritidsboliger har fått varsel om feiing i løpet av 2021. Funn fra de tilsyn som ble utført ved fritidsboliger har gitt oss grunnlag til å fortsette å ha fokus på disse.

Det har igjennom året vært en rekke henvendelser fra publikum som opplevde utfordringer med sine fyringsanlegg. Pandemien og høye strømpriser har ført til at fyringsanleggene har blitt brukt mer enn tidligere. Vi har prioritert disse henvendelsene og gitt tilbud om veiledning til innbyggerne fortløpende.

Tromsø Brann og redning KF har siden 2006 utført feiing og tilsyn med fyringsanlegg i samarbeidskommunene Karlsøy og Storfjord. Samarbeidsavtalene ble i 2021 sagt opp av samarbeidskommunene og ved årets slutt hadde ikke seksjonen noen forpliktelser til andre kommuner.

## Seksjon for virksomheter

Koronapandemien har hatt innvirkning på det brannforebyggende arbeidet i 2021 også, men digitale løsninger har vært et godt hjelpemiddel i året som gikk.

Normalt gjennomføres et holdningsskapende brannforebyggende arbeid gjennom barnehagebesøk, arrangement i bysentrum, deltakelse på Åpen dag på brannstasjonen og mye, mye mer. Men på grunn av begrensninger i samfunnet og manglende ressurser ble flere av målene omprioritert. Seksjonen har imidlertid tilpasset seg situasjonen i samfunnet og har i året som er gått fokusert på digitale tilsyn med eiere og brukere av særskilte brannobjekter. Dette har vist seg å fungere godt, og seksjonen vil fortsette å bruke digitale tilsyn der det er hensiktsmessig.



BJØRNIS

---

## **Tilsyn med særskilte brannobjekter i Tromsø kommune**

Det er gjennomført tiltak i form av ordinært tilsyn, egenkontroll, digitalt tilsyn eller oppfølging av tilsyn fra tidligere i 65 % av alle særskilte brannobjekter i 2021. Tallet er hentet fra tilsynsprogrammet DMtilsyn. I hovedsak dreier dette seg om digitale tilsyn grunnet pandemi.

Tiltakene fordeler seg for de ulike typer av objekter som følger:

- 342 A-objekter – objekter med fare for tap av mange liv, eksempel forsamlingslokaler, hoteller, sykehus, sykehjem og omsorgsboliger
- 38 B-objekter – type industribygg, næringsbygg og tunneler.
- 6 C-objekter – kulturhistoriske objekter.

## **Tilsyn med særskilte brannobjekter i Storfjord kommune:**

21 av 27 tiltak utført i form av ordinært tilsyn, egenkontroll, digitalt tilsyn eller oppfølging av tilsyn fra tidligere. Storfjord har sagt opp samarbeidsavtalen med TBR KF i juli 2021, og denne utløper 31.12.2021.

## **Tilsyn med særskilte brannobjekter i Balsfjord kommune**

38 av 48 tiltak utført i form av ordinært tilsyn, egenkontroll, digitalt tilsyn eller oppfølging av tilsyn fra tidligere.

## **Tilsyn med særskilte brannobjekter Karlsøy kommune.**

21 av 29 tiltak utført i form av ordinært tilsyn, egenkontroll, digitalt tilsyn eller oppfølging av tilsyn fra tidligere. Karlsøy kommune har sagt opp samarbeidsavtalen med TBR KF fra og med januar 2021.

## **Tilsyn med farlig stoff**

Tilsyn med farlig stoff var ikke et prioritert område i 2021 grunnet ressursmangel. Det ble gjennomført arbeid i tråd med nasjonal kampanje samt sporadiske tilsyn.

---

## Prosjekt sentrumsvern

Det ble opprettet et prosjekt som skal arbeide for å sikre tette trehusmiljøer i bysentrum med tanke på å forhindre en større områdebrann.

Det ble bevilget kr. 400.000 fra riksantikvaren til prosjektet i 2020 og kr. 80.000 i 2021 fra Stiftelsen UNI. Rapporten som gir grunnlag for videre arbeid ble ferdigstilt i november 2021.



## Bekymringsmeldinger

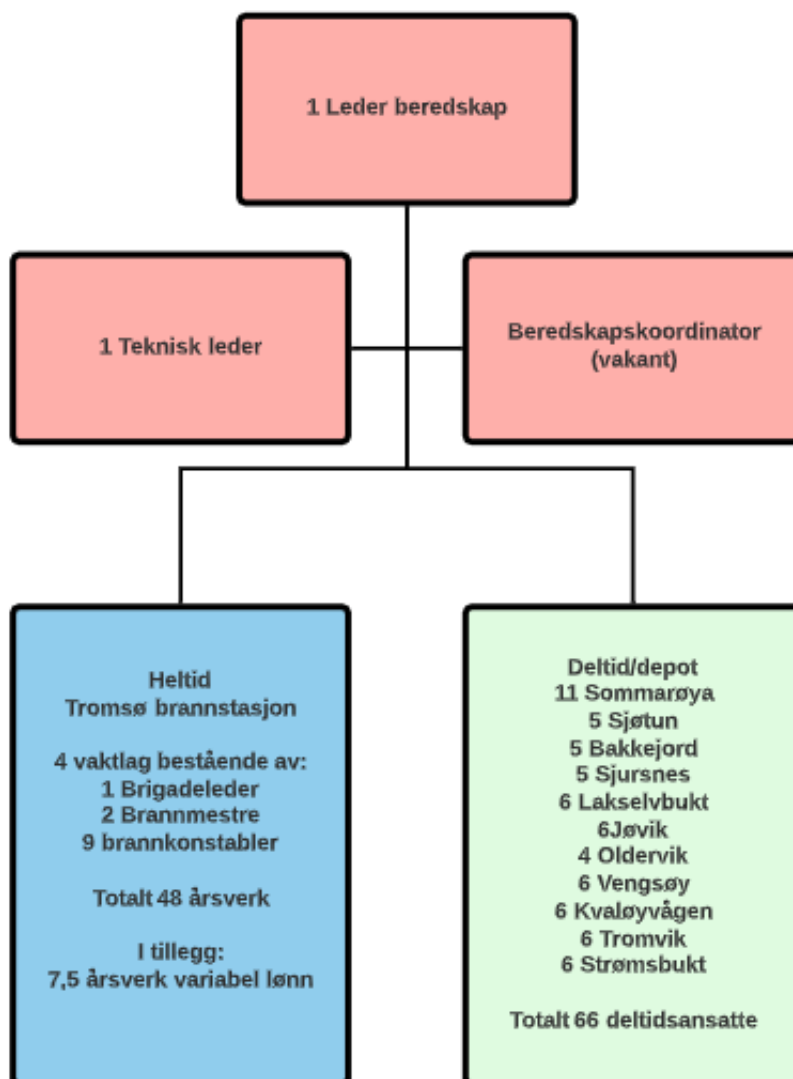
Avdelingen får om lag 140 bekymringsmeldinger årlig. Alle bekymringsmeldinger blir vurdert og det blir iverksatt tiltak som står i forhold til meldingens innhold og alvorlighetsgrad. Noen er enkle å behandle mens andre er svært ressurskrevende og inkluderer involvering av andre myndigheter.



# Beredskapsavdeling

Beredskapsavdelingen representerer en tjeneste som redder liv, helse og verdier på flere innsatsområder enn tradisjonell brannslukking. Brann og redningsvesenet kalles også ut ved akutte hendelser som drukningsulykker, farlig gods ulykker, oljevernaksjoner (IUA), urban tauredning, ras, trafikkulykker, hjertestans, tunnelulykker, redningsaksjoner til sjøs (RITS), vannskader forårsaket av ekstremvær, PLIVO (pågående livstruende vold) og flom. Dette er bare noen eksempler på hvilke forventninger samfunnet har til kommunens beredskap og den akutte innsatsen.

Ved utgangen av 2021 besto avdelingen av følgende stillinger:



---

Dagens krav i lov og forskrift viser et minimumsbehov for 2 innsatslag á 5 mann i døgnkontinuerlig vakt. Dette organiseres med 4 vaktlag. For å dekke sykefravær, permisjoner, ferie, kurs, opplæring og administrasjon, uten bruk av overtid, skal hvert vaktlag bestå av 12 innsatsmannskaper, totalt 48 innsatsmannskaper i turnus. En redundans på 2 personer mellom maksimal og minimum antall personell på vakt er nødvendig om man skal unngå en høy bruk av tilkallingsvikarer og overtid. Grunnet manglende økonomiske rammer har beredskapsavdelingen ikke vært mer enn 46 av 48 innsatsmannskaper i turnus, og det har medført hyppig bruk av tilkallingsvikarer i 2021.

Ved akutte hendelser er beredskapsavdelingen i dag dimensjonert for å håndtere én stor hendelse som brann i enebolig, eller to mindre samtidige hendelser. Dagens dimensjonering anses som et minimum i en by av Tromsø kommunes størrelse, areal og kompleksitet. Gjennom økt risiko, utfordrende trafikale forhold og flere innbyggere vil ressursbehovet kunne øke. Økte innbyggertall, flere risikoobjekter, nye næringer og rask vekst vil kunne bidra til økt risiko og sannsynlighet for flere større samtidige hendelser. Ved større og langvarige hendelser er det etablert en tilgjengelighetsavtale for innkalling av personell på frivakt. Denne ble i 2021 benyttet ca 15 ganger.





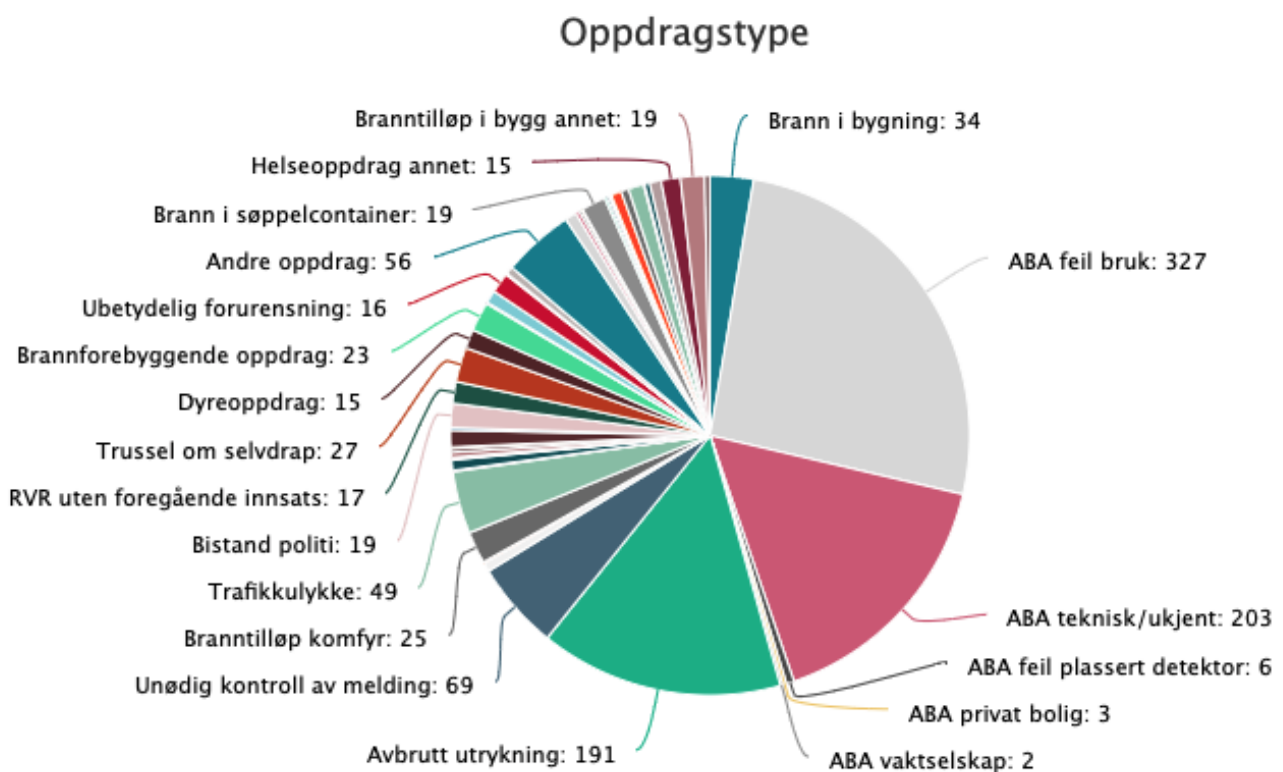
For å opprettholde lovpålagte krav til øvelser må TBR KF få tilgang til et fast øvelsesfelt. Dette gjennom oppbygging og tilgang til eget anlegg, i samarbeid med andre beredskapsetater eller å etablere langsiktige avtaler med eksterne leverandører. Et tidsriktig øvingsfelt vil være av stor betydning for egne mannskaper, men også viktig for regionen som helhet. Som Nord Norges største enkeltstående brannvesen er det viktig at vi også kan tilby kurs og opplæring i hele regionen. Et eget øvelsesfelt er et vesentlig arbeidsmiljøtiltak for avdelingen.

Fagansvarlig tunnel og HMS ingeniør har også vært i møter med Troms og Finnmark Fylkeskommune, og har gjennom samarbeidet og en god dokumentert søknad, fått innvilget et tilskudd til innkjøp av UTV (Utility terrain vehicle) med henger og utstyr for å øke sikkerheten for våre ansatte og befolkningen ved tunnelhendelser.

Kommunestyret vedtok i kst 208/21 i desember 2021 ny brannordning som blant annet har medført nedleggelse av redningsdykking.

## Statistikk over oppdrag

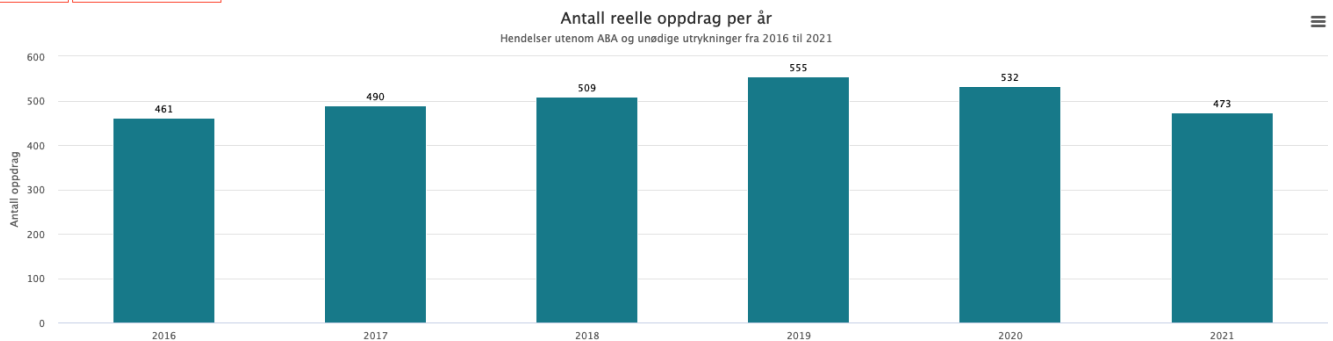
Tromsø brann og redning ble i 2021 varslet om 1260 oppdrag i Tromsø kommune og totalt 1295 oppdrag (øvrige oppdrag i andre kommuner). Oppdragene fordeler seg på følgende måte:



ABA = Automatisk brannalarm

RVR = Restverdiredning

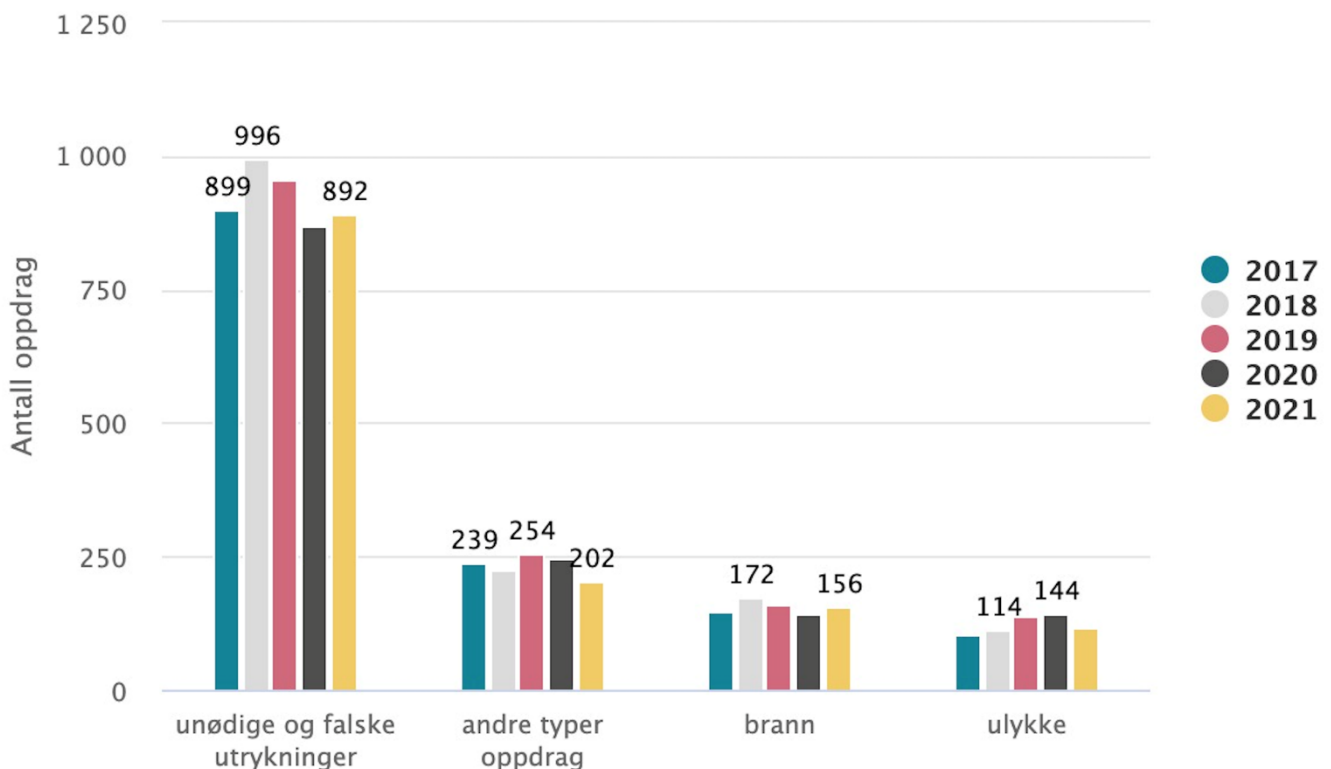
Statistikken viser at 473 av 1260 utrykninger var reelle oppdrag.



Statistikken viser en svak økning i antall branner sammenlignet med 2020, men en nedgang i både andre typer oppdrag og ulykker. Antall unødige og falske utrykninger har økt noe sammenlignet med 2020.

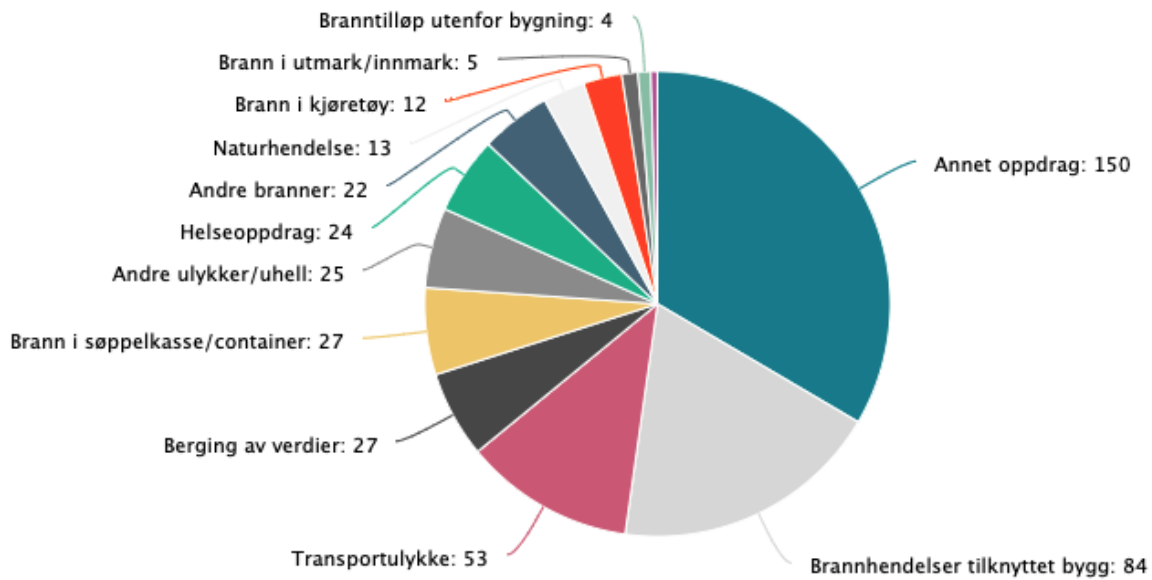
## Hva rykker brannvesenet ut på? Utvikling 2017–2021

Inkluderer alle brannvesenets utrykninger. Fordelt på overordnet oppdragstype.



Fordeling av reelle oppdrag i 2021:

## Hendelser i 2021



# 110-sentralen

Tromsø kommunestyre vedtok i 2019 at det skulle utredes ny struktur for 110-sentralen, med tanke på fremtidig organisering. Alternativt som et kommunalt foretak eller interkommunalt selskap. På slutten av 2020 ble saken behandlet av kommunestyret og vedtatt at kommunedirektøren skulle utrede saken videre. Det ble satt ned en arbeidsgruppe som har jobbet i løpet av 2021 med saken og legger frem ny innstilling til kommunestyret i 2022.

## Økonomi

110-sentralen ble en del av foretaket til TBR KF i 2020 og dette har ført til noe økte kostnader og dermed økt innbyggerbetaling for de tilsluttede kommunene. I tillegg ble Tromsø kommune en av 13 (12) eiere i et nasjonalt interkommunalt selskap (NKS110 IKS) som ble etablert for å gjennomføre en felles nasjonal anskaffelse av nytt oppdragshåndteringsverktøy (OHV) til 110-sentralene. Etableringen av selskapet og utgifter til prosjektet og anskaffelsen medførte økte kostnader i 2021. Varslet innbyggerbetaling for 2021 var 96,- per innbygger.

Dette er ble basert på følgende budsjettall

	<b>Budsjett 2021</b>
Lønn	11 200 000,00
Drift	4 800 000,00
Totale kostnader	16 000 000,00
Antall innbyggere	166392
Pris pr. innbygger	96,16

I tillegg ble det i 2021 sendt en ekstra faktura til alle tilknyttede kommuner for å dekke underskudd fra 2020 på 0,41 per innbygger, basert på innbyggertallet for 2020.

## SAMLOK

Stortinget har vedtatt at alle 110-sentralene skal samlokaliseres vegg-i-vegg med politiets operasjonssentraler. I 2021 skulle det være møte mellom ledelsen i politiet, HelseNord, UNN og kommunen, men dette er blitt utsatt. Hensikten med møtet er å avklare om helse ønsker å være med på en samlokalisering og drøfte veien videre.

---

# IUA-Interkommunalt utvalg mot akutt forurensning

Kommunene i Norge har aksjonsplikt ovenfor akutte forurensningshendelser på land og sjø som ikke forurenser selv kan aksjonere på. Forurensningsloven er imidlertid klar på at forurenser skal betale. For bedre og kunne ivareta beredskapsplikten samarbeider kommunene i regionale utvalg. Norge er inndelt i 33 slike regioner.

Interkommunalt utvalg mot akutt forurensning (IUA), region Midt- og Nord-Troms, er region nr. 31 og dekker kommunene Kvænangen, Nordreisa, Skjervøy, Kåfjord, Lyngen, Storfjord, Karlsøy, Tromsø, Balsfjord, Målselv, Sørreisa, Dyrøy, og Senja.

Tromsø kommune, gjennom TBR KF er vertskommune for IUA Midt- og Nord-Troms. Den daglige driften utføres av Tromsø Brann og redning KF. Det øverste organet i samarbeidet er årsmøte som består av representanter av alle deltakende kommuner. IUA sitt aksjonsutvalg utgjør aksjonsledelsen i regionen ved langvarige forurensningshendelser innenfor vårt beredkapsområde.

## Årsmøte og fagseminar

Årsmøte og fagseminar ble avholdt i november 2021. I tillegg ble det avholdt et ekstraordinært årsmøte 2020, fordi årsmøtet som skulle vært avholdt ble utsatt på grunn av den pågående pandemien. Det ble behandlet 18 ordinære saker og 4 saker fra det utsatte årsmøtet i 2020.


## Kurs- og øvelsesvirksomhet

Pandemien har vært utfordrende innen kurs og øvelsesvirksomheten også for IUA i 2021. Imidlertid har det interkommunale utvalg mot akutt forurensning deltatt og vært med på følgende kurs/øvelser og møter:

1. Uke 38 – øvelse BIVROST – samarbeid og samhandling med NOFO, Vår Energi, Vest-Finnmark IUA
2. Deltakelse på IUA lederforum i uke 42.
3. Kystverkets årlige beredkapsseminar i uke 44.

## Akutte forurensningshendelser i regionen

Det var til sammen 9 akutte forurensningshendelser i Tromsø kommune i 2021. I dette begrepet ligger aksjoner, varsling om ulike hendelser og mobilisering.



---

# Administrasjon- Stab

Administrasjonen består pr. desember 2021 av brann- og redningssjef, økonomisjef, økonomi- og personalmedarbeider i tillegg til kvalitets- og hms medarbeider. Staben jobber administrativt innenfor økonomi, personal, HMS i tillegg til å være en servicefunksjon og bistår alle avdelinger i Tromsø Brann og redning KF.





## Årsmelding

Årsmelding er et fellesprodukt med bidrag fra alle avdelinger.

## Styrebehandlet

Tromsø brann og redning KF's styremøte 21.03.2022



---

## Styret i Tromsø brann og redning KF

---

Inger Klo  
Styreleder TBR KF

---

Yngve Sollied  
nestleder TBR KF

---

Unni Haug  
Styremedlem TBR KF

---

Gunhild Johansen  
styremedlem TBR KF

---

Kurt Knudtsen  
Styremedlem TBR KF

---

Charles Jacobsen  
Styremedlem TBR KF

---

Ken Are Valle  
ansatte representant TBR KF